

# Tutorial eSinaukoe

## Pendaftaran, Update Profil, Ganti Password

Agus Sumaryanto

eSinaukoe™

http://esinaukoe.com

## Pendaftaran Anggota (1)

- Buka browser pilihan anda, disarankan Firefox.
- Masukkan url : **esinaukoe.com**, muncul

The screenshot shows the eSinaukoe website interface. At the top, there is a navigation bar with links: Home, Mata Kuliah, Blog, Links, Persyaratan, and **Daftar** (circled in red). The user is not logged in, and the date is Friday, September 23, 2011. The main content area is divided into several sections: 'Main Menu' with links to 'Informasi Terbaru' and 'eSinaukoe Chat'; 'Calendar' for September 2011; 'Available Courses' listing 'System Basisdata', 'Sistem Informasi Manajemen', and 'Visual Basic .NET', all taught by Agus Sumaryanto; and an 'About Me' section for Mas Anto Antokoe, who is a blogger and teacher. Social media links for Facebook, Twitter, and Email are provided.

- Klik link **Daftar**, muncul

eSinaukoe™

http://esinaukoe.com

## Pendaftaran Anggota (2)

Choose your username and password

Username\*

Password\*   Unmask

More details

Email address\*

Email (again)\*

First name\*

Surname\*

City/town\*

Country\*

Other fields

Kategori\*

Sekolah/Perguruan Tinggi\*

Jurusan

There are required fields in this form marked\*.

eSinaukoe™

<http://esinaukoe.com>

## Pendaftaran Anggota (3)

Choose your username and password

Username\*

Password\*   Unmask klik disini tuk nampilin password

More details

Email address\*

Email (again)\*

First name\*

Surname\*

City/town\*

Country\*

Other fields

Kategori\*

Sekolah/Perguruan Tinggi\*

Jurusan

klik disini

There are required fields in this form marked\*.

eSinaukoe™

<http://esinaukoe.com>

## Pendaftaran Anggota (4)

The screenshot shows the eSinaukoe website's navigation bar with links for Home, Mata Kuliah, Blog, Links, Persyaratan, and Daftar. Below the navigation bar, the page title is "eSinaukoe ► Confirm your account". The main content area contains the following text:

An email should have been sent to your address at [mhs.informatika@gmail.com](mailto:mhs.informatika@gmail.com).  
It contains easy instructions to complete your registration.  
If you continue to have difficulty, contact the site administrator.

At the bottom of the content area is a "Continue" button. The footer of the page features the eSinaukoe logo and the URL <http://esinaukoe.com>.

## Pendaftaran Anggota (5)

- Buka email yang digunakan pada saat pendaftaran, cari email pada bagian **Inbox** atau **Spam**.

The screenshot shows an email inbox interface. The selected email is from "eSinaukoe - Learning with Mas Anto: account confirmation" to "First name Surname". The email content is as follows:

Hi Mahasiswa Informatika,  
A new account has been requested at 'eSinaukoe - Learning with Mas Anto' using your email address. [klik link ini](#)  
To confirm your new account, please go to this web address:  
<http://esinaukoe.com/login/confirm.php?data=pFJySxspuaPb7Xj/mhiskoe>  
In most mail programs, this should appear as a blue link which you can just click on. If that doesn't work, then cut and paste the address into the address line at the top of your web browser window.  
If you need help, please contact the site administrator.

First name Surname  
[admin@admin.com](mailto:admin@admin.com)

The footer of the page features the eSinaukoe logo and the URL <http://esinaukoe.com>.

## Pendaftaran Anggota (6)

Thanks, Mahasiswa Informatika  
Your registration has been confirmed

[Courses](#)

klik tombol ini untuk memilih mata kuliah

eSinaukoe™  
learn with mas anto

Mahasiswa Informatika

Update profile My courses Logout

Home Mata Kuliah Blog Links Persyaratan Daftar

Jumat 23 September 2011

eSinaukoe™ <http://esinaukoe.com>

## Pendaftaran Anggota (7)

- Pilih mata kuliah atau kursus yang ingin diikuti.

eSinaukoe ▶ Course categories

Course categories

**Kuliahkoe**  
Sistem Basisdata  
Sistem Informasi Manajemen  
Visual Basic .NET  
Pengantar Teknologi Informasi  
Etika Profesi Informatika

**Web Design**

**Learningkoe**  
Visual Basic

pilih salah satu mata kuliah yang ingin diikuti dengan klik mata kuliahnya

eSinaukoe™ <http://esinaukoe.com>

## Pendaftaran Anggota (8)

- Masukkan kunci mata kuliah (enrolment-key) pada kolom yang tersedia

The screenshot shows the course registration interface on eSinakoe. At the top, it says 'eSinakoe > Courses > Login to PTI'. The course title is 'Pengantar Teknologi Informasi' by 'Dosen: Agus Sumaryanto'. A description states: 'Mempelajari berbagai aspek tentang teknologi informasi yang berfokus pada pengumpulan, pemrosesan, penyimpanan dan penyebaran informasi. Dibutuhkan enrolment-key untuk mengikutinya.' Below this, there is a text box for 'Enrolment key:' and a button labeled 'Enrol me in this course'. Red arrows point to the text box with the label 'masukkan enrolment-key disini' and to the button with the label 'Klik tombol ini tuk melanjutkan'. A note above the text box reads: 'This course requires an 'enrolment key' - a one-time password that you should have received from Agus Sumaryanto.' The footer contains the eSinakoe logo and the URL 'http://esinakoe.com'.

## Pendaftaran Anggota (9)

The screenshot shows the student dashboard for 'Mahasiswa Informatika'. The header includes the eSinakoe logo, the user's name 'Mahasiswa Informatika', and navigation links: 'Perbaharu profil', 'Kursus Yang Saya Ikuti', and 'Keluar'. A date indicator shows 'Jumat 23 September 2011'. The main content area is titled 'eSinakoe > PTI' and 'Pokok Topik Kursus'. It lists three topics: 1. PENDAHULUAN, 2. MATERI UTAMA, and 3. TUGAS MANDIRI. The 'TUGAS MANDIRI' section includes a video 'Video Did You Know 2010' and a task 'Tugas Mandiri Pertama Membuat Essay'. On the right, there are sections for 'Berita terbaru' (latest news) and 'Upcoming Events' (including 'Tugas Mandiri Pertama Membuat Essay (Quiz opens Tomorrow)'). The footer features the eSinakoe logo and the URL 'http://esinakoe.com'.

# Mengubah Profil

# Mengubah Profil (1)



## Mengubah Profil (2)

**Mahasiswa Informatika**

[Profil](#) | [Ubah profil](#) | [Forum posts](#) | [Blog](#) | [Laporan aktivitas](#)

[Profil](#) klik disini utk ganti password

**General** \* [Tampilkan Lanjutan](#)

**Nama Depan\***   
**Nama akhir\***   
**Alamat Email\***   
 Tampilan Email    
 Email activated    
**Kota\***   
 Pilih Negara   
 Zona Waktu   
 Bahasa yang diinginkan    
 Keterangan

**Gambar dari**

Gambar yang sedang dipakai  klik disini utk memilih foto profil  
 Hapus   
 Foto baru (Ukuran tertinggi: 4Mb)    
 Deskripsi gambar

## Mengubah Profil (3)

**Other fields**

**Kategori\***    
**Sekolah/Perguruan Tinggi\***   
**Jurusan**

klik disini utk menyimpan →


Ada kolom yang harus diisi dalam formulir ini, ditandai dengan \*

# Mengubah Password

# Menggubah Password (1)

**Mahasiswa Informatika**

[Profil](#)
[Ubah profil](#)
[Forum posts](#)
[Blog](#)
[Laporan aktivitas](#)



[Ubah profil](#)

**Negara:** Indonesia

**Kota:** Jakarta

**Alamat Email:** [mhs.informatika@gmail.com](mailto:mhs.informatika@gmail.com)

**Kategori:** Mahasiswa

**Sekolah/Perguruan Tinggi:** STMIK Mercusuar

**Jurusan:** Teknik Informatika

**Kursus:** Pengantar Teknologi Informasi

**First access:** Jumat, 23 September 2011, 23:04 (1 jam 39 min)

**Terakhir akses:** Sabtu, 24 September 2011, 00:43 (sekarang)

**Roles:** Mahasiswa

klik disini utk ganti password → [Ubah password](#) [Messages](#)

Anda login sebagai Mahasiswa Informatika. (Keluar)

## Mengubah Password (2)

Change password

Username mhscoe

Current Password\*  password lama

New password\*  password baru

New password (again)\*  password baru

klik disini utk menyimpan

There are required fields in this form marked\*.


## Menyampaikan Tugas

## Tugas (1)

### 3 TUGAS MANDIRI

Tugas ini harus dikerjakan oleh masing-masing mahasiswa dan harus dikerjakan sesuai dengan batas waktu yang ditentukan. Keterlambatan menyampaikan tugas berpengaruh terhadap validitas tugas itu sendiri. Batas waktu mengerjakan tugas akan tertutup secara otomatis jika sudah melewati batas yang ditentukan dan mahasiswa tidak bisa menyampaikan tugas tersebut kembali.

#### Materi Tugas

 [Video Did You Know 2010](#)

 [Tugas Mandiri Pertama Membuat Essay](#)

klik utk melihat & mengerjakan tugas

## Tugas (2)

### Tugas Mandiri Pertama Membuat Essay

Sebelum anda mencoba untuk mengerjakan tugas pertama ini, mohon dengan sangat agar membaca petunjuk dibawah ini dengan seksama :

1. Jika anda membaca petunjuk ini berarti anda sudah terdaftar sebagai mahasiswa yang mengikuti perkuliahan PTI.
2. Ikuti petunjuk mengerjakan dengan benar.
3. Kesempatan anda mengerjakan/menyampaikan tugas hanya satu kali.
4. Jika anda mengerjakan soal dan belum selesai, anda cukup menekan tombol Submit. Tapi jika anda sudah lengkap dan yakin maka HARUS menekan tombol Submit All and Finish.
5. Keterlambatan menyampaikan tugas, maka tugas tidak bisa disampaikan.
6. Jika anda mempunyai BLOG, anda bisa mengerjakan tugas ini melalui artikel blog anda dan url blog anda harus di copas di kolom jawaban.

Batas akhir penyampaian tugas tanggal 04 Oktober 2011 jam 23.55 WIB.

Quiz opens: Sabtu, 24 September 2011, 00:00

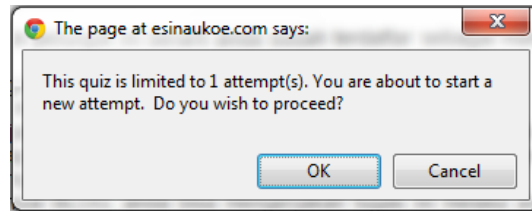
Kuis ditutup: Selasa, 4 Oktober 2011, 23:55

[Mencoba kuis sekarang](#)

Anda login sebagai Mahasiswa Informatika. (Keluar)

klik disini untuk memulai mengerjakan tugas

## Tugas (3)



## Tugas (4)

- 1 Buatlah sebuah essay berdasarkan video "Did You Know?" tema dan judul bebas asal substansinya ada dalam video tersebut. Dilarang keras COPY-PASTE.

Tanda: --/100

Jawab:

tekan tombol ini jika jawaban belum final dan masih ingin dilanjutkan lagi

Submit

tekan tombol ini jika jawaban dan FINAL dan sudah tidak ada perubahan

Save without submitting   Submit page   Submit all and finish

## Tugas (5)

### Tugas Mandiri Pertama Membuat Essay

#### Review of attempt 1

klik disini untuk menyelesaikan jawaban tugas

Finish review

<b>Started on</b>	Sabtu, 24 September 2011, 00:54
<b>Completed on</b>	Sabtu, 24 September 2011, 01:05
<b>Waktu yang digunakan</b>	10 min 39 detik
<b>Tanda</b>	0/100
<b>Nilai</b>	0 out of a maximum of 10 (0%)

**1** Buatlah sebuah essay berdasarkan video "Did You Know?" tema dan judul bebas asal substansinya ada dalam video tersebut. Dilarang keras COPY-PASTE.

Tanda: --/100

Jawab:

Ampuhnya Jejaring Sosial  
Jejaring sosial jadi sarana efektif untuk membangun komunitas online sehingga dapat digunakan untuk tujuan bisnis maupun personal. Hal ini dimungkinkan karena kemudahan dalam menggunakannya dan dapat dilakukan dimana saja.  
Facebook sekarang ini menjadi jejaring sosial yang dihuni lebih dari 750 juta pengguna dari seluruh dunia, dan dicapai dalam waktu 4 tahun, melebihi jejaring sosial pendahulunya....

Finish review

eSinaukoe™

<http://esinaukoe.com>

## Tugas (6)

### Summary of your previous attempts

kali percobaan menjawab	Selesai	Tanda / 100	Nilai / 10
1	Sabtu, 24 September 2011, 01:05	0	0

Tidak ada lagi kesempatan untuk menjawab kuis ini

Nilai akhir Anda untuk kuis ini adalah 0 / 10

tanda kalo jawaban sudah masuk

lanjut

Anda login sebagai Mahasiswa Informatika. (Keluar)

eSinaukoe™

<http://esinaukoe.com>